

第94期 中間報告書

（平成20年4月1日から）
（平成20年9月30日まで）

新光製糖株式會社

平成20年12月

株主の皆様へ

取締役社長 樋口 洋 一

株主の皆様には、ますますご清栄のこととお喜び申し上げます。

平素は格別のお引き立てとご厚情を賜り厚く御礼申し上げます。

ここに当社第94期第2四半期連結累計期間（平成20年4月1日から平成20年9月30日まで）の事業の概況につきましてご報告申し上げます。

事業の概況

当第2四半期連結累計期間のわが国経済は、米国でのサブプライムローン問題に端を発した世界的な金融不安の高まりと原油・食料価格の高騰による個人消費の低迷により、景気は後退局面に入っております。精糖業界におきましても、第1四半期後半より内需の減速感が出始めており、また燃料費を中心とする製造コストの上昇にも直面しています。

当第2四半期連結累計期間の海外粗糖市況は、ニューヨーク砂糖取引所現物相場1ポンド当たり、期初13.30セントで始まりました。7月に入り主要生産国であるブラジルの減産予想などを背景に値を上げ、8月には一時16セントを上抜きましたが、その後世界的金融不安に伴う商品市場からの投資資金の流出が徐々に影響しはじめ、15.05セントで当第2四半期連結累計期間を終えました。国内砂糖市況は、期初155円（大阪上白糖現物相場1キログラム当たり）で始まり、海外粗糖相場が上昇に転じたことや、エネルギーコストを中心とする製造コストの上昇もあり、4月末に161円に上昇したあと、同レベルを維持して当第2四半期連結累計期間を終了いたしました。

当社の主な部門別の概要は、次の通りであります。

精製糖・液糖部門は、個人消費の低迷が影響し、販売数量は前年同期を下回

り、売上高は5,454百万円（前年同期比1.3%減）となりました。

氷砂糖部門では、主要用途であります梅酒・梅シロップ用青梅の生産は、群馬県を中心とした関東地区が増産となりましたが、主産地の和歌山県が昨年比減産になり、氷砂糖の販売数量は、前年同期比微減となりました。一方、原材料費等の上昇を背景に製品価格の上方修正を行ったことから、売上高は595百万円（前年同期比4.0%増）となりました。

精製糖、液糖および氷砂糖を除くその他売上高は132百万円となりました。

以上の結果、当第2四半期連結累計期間の当企業集団の売上高は6,181百万円（前年同期比0.4%減）となりました。

利益面では、適切な価格で原料糖を確保できたものの、原油価格の高騰に伴う燃料費を中心とする製造コスト上昇の影響および法人税法改正に基づく機械装置の耐用年数変更による減価償却費の増加により、営業利益は前年同期比13.3%減少し431百万円となりました。経常利益は、国産甘しゅ（さとうきび）糖メーカーである持分法適用関連会社の持分加算が寄与し、前年同期比5.8%減の529百万円となり、純利益は前年同期比5.9%減の327百万円となりました。

今後の見通しにつきましては、国内景気の先行きが極めて不透明であること、原料仕入れ価格の上昇、燃料費を中心とする製造コストの上昇が見込まれることより、厳しい経営環境が続くものと予想されます。持分法適用関連会社の業績につきましては、本年12月より開始予定の甘しゅ糖生産量に左右されるため、原料さとうきびの処理量に大きな影響を与える今後の天候が気になるところであります。

このような状況の下、当企業集団におきましては、今後ますます強く求められる企業の社会的責任に応えるためコーポレート・ガバナンスの継続強化に努めるとともに、顧客満足を基軸とする販売力の一層の強化やグループ全体でのコスト削減を一層推進すべく、全力を傾注する所存でございます。

株主の皆様には、なお一層のご支援、ご鞭撻を賜りますようお願い申し上げます。

四半期連結貸借対照表

当第2四半期連結会計期間末
(平成20年9月30日現在)

資 産 の 部		負 債 の 部	
	千円		千円
流動資産	5,181,604	流動負債	789,696
現金及び預金	238,183	買掛金	122,771
売掛金	348,398	未払法人税等	187,873
有価証券	505,939	未払金	266,107
たな卸資産	1,058,191	その他流動負債	212,944
繰延税金資産	72,428		
預け金	2,950,000	固定負債	311,710
その他流動資産	9,463	退職給付引当金	311,210
貸倒引当金	△ 1,000	その他固定負債	500
		負債合計	1,101,406
固定資産	7,062,556	純 資 産 の 部	
(有形固定資産)	(3,755,283)		千円
建物及び構築物	776,402	株主資本	10,900,831
機械装置及び運搬具	1,827,653	資本金	1,495,000
土地	1,151,226	資本剰余金	942,783
		利益剰余金	8,475,862
(無形固定資産)	(128,349)	自己株式	△ 12,813
ソフトウェア	33,849		
ソフトウェア仮勘定	94,500	評価・換算差額等	14,671
		その他有価証券評価差額金	14,671
(投資その他の資産)	(3,178,923)		
投資有価証券	2,971,792	少数株主持分	227,251
繰延税金資産	172,801		
その他	43,936		
貸倒引当金	△ 9,607		
		純資産合計	11,142,754
資産合計	12,244,161	負債・純資産合計	12,244,161

(注) 有形固定資産の減価償却累計額 8,547,479千円

四半期連結損益計算書

当第2四半期連結累計期間
(自平成20年4月1日 至平成20年9月30日)

科 目	金 額
売上高	6,181,879 千円
売上原価	4,923,457
販売費及び一般管理費	1,258,422
営業利益	827,201
営業外収益	431,221
受取利息及び配当金	99,005
持分法投資利益	22,010
子会社清算益	64,657
その他の営業外収益	7,756
営業外費用	4,580
固定資産処分損	677
その他の営業外費用	491
経常利益	185
税金等調整前四半期純利益	529,549
法人税、住民税及び事業税	529,549
法人税等調整額	197,479
少数株主損失	7,952
四半期純利益	3,633
	327,751

四半期連結株主資本等変動計算書

当第2四半期連結累計期間
(自平成20年4月1日 至平成20年9月30日)

	株 主 資 本				
	資 本 金	資本剰余金	利益剰余金	自己株式	株主資本合計
平成20年3月31日残高	1,495,000	942,783	8,263,124	△9,147	10,691,759
第2四半期連結累計期間中の変動額					
剰余金の配当			△115,013		△115,013
四半期純利益			327,751		327,751
自己株式の取得				△3,665	△3,665
株主資本以外の項目の第2 四半期連結累計期間中の 変動額(純額)					
第2四半期連結累計期間中の変動額合計			212,738	△3,665	209,072
平成20年9月30日残高	1,495,000	942,783	8,475,862	△12,813	10,900,831

(単位：千円)

	評価・換算差額等		少数株主 持分	純資産 合計
	その他有価 証券評価差 額金	評価・換算 差額等合計		
平成20年3月31日残高	11,137	11,137	232,595	10,935,491
第2四半期連結累計期間中の変動額				
剰余金の配当				△115,013
四半期純利益				327,751
自己株式の取得				△3,665
株主資本以外の項目の第2 四半期連結累計期間中の 変動額(純額)	3,534	3,534	△5,343	△1,809
第2四半期連結累計期間中の変動額合計	3,534	3,534	△5,343	207,262
平成20年9月30日残高	14,671	14,671	227,251	11,142,754

四半期貸借対照表

当第2四半期会計期間末
(平成20年9月30日現在)

資 産 の 部		負 債 の 部	
	千円		千円
流動資産	4,918,569	流動負債	768,098
現金及び預金	109,350	買掛金	140,856
売掛金	324,447	未払金	265,129
有価証券	400,008	未払消費税等	44,679
たな卸資産	1,063,016	未払法人税等	183,978
繰延税金資産	64,051	未払費用	105,332
預け金	2,950,000	預り金	18,120
その他	8,696	役員賞与引当金	10,000
貸倒引当金	△ 1,000		
		固定負債	276,346
		退職給付引当金	276,346
固定資産	5,213,979		
(有形固定資産)	(3,695,468)	負債合計	1,044,444
建物	629,311		
構築物	130,308	純資産の部	
機械及び装置	1,733,412		
車両工器具	59,105		千円
土地	1,143,329	株主資本	9,073,433
		資本金	1,495,000
(無形固定資産)	(128,349)	資本剰余金	942,783
ソフトウェア	33,849	資本準備金	942,000
ソフトウェア仮勘定	94,500	その他資本剰余金	783
		利益剰余金	6,648,463
(投資その他の資産)	(1,390,161)	利益準備金	117,000
投資有価証券	991,458	その他利益剰余金	6,531,463
関係会社株式	240,077	別途積立金	5,950,000
繰延税金資産	136,161	繰越利益剰余金	581,463
その他	24,464	自己株式	△ 12,813
貸倒引当金	△ 2,000		
		評価・換算差額等	14,671
		その他有価証券評価差額金	14,671
		純資産合計	9,088,104
資産合計	10,132,548	負債・純資産合計	10,132,548

- (注) 1. 有形固定資産の減価償却累計額 8,170,704千円
 2. 有価証券のうち99,986千円、投資有価証券のうち199,658千円を担保に供しております。
 3. 支配株主に対する短期金銭債権 262,911千円
 支配株主に対する短期金銭債務 15,357千円
 4. 貸借対照表に計上した固定資産のほか、電子計算機、その他をリース契約により使用しております。支払リース料 6,264千円
 5. 1株当りの四半期純利益 23円26銭

四半期損益計算書

当第2四半期累計期間
(自平成20年4月1日 至平成20年9月30日)

科 目	金 額
売上高	6,074,230 千円
売上原価	4,856,262
売上総利益	1,217,967
販売費及び一般管理費	774,576
営業利益	443,391
営業外収益	33,073
営業外費用	652
経常利益	475,813
税引前四半期純利益	475,813
法人税、住民税及び事業税	196,959
法人税等調整額	11,410
四半期純利益	267,442

(注) 支配株主との取引高
 営業取引 売上高 5,451,539千円
 営業取引 仕入高 2,301,488千円
 営業取引以外の取引 141,381千円

四半期株主資本等変動計算書

当第2四半期累計期間
(自平成20年4月1日 至平成20年9月30日)

	株 主 資 本									
	資本金	資本剰余金			利益剰余金			自己株式	株主資本合計	
		資本準備金	その他資本剰余金	資本剰余金合計	利益準備金	その他利益剰余金				利益剰余金合計
					別途積立金	繰越利益剰余金				
平成20年3月31日残高	1,495,000	942,000	783	942,783	117,000	5,550,000	829,034	6,496,034	△9,147	8,924,669
第2四半期累計期間中の変動額										
別途積立金の積立						400,000	△400,000			
剰余金の配当							△115,013	△115,013		△115,013
四半期純利益							267,442	267,442		267,442
自己株式の取得									△3,665	△3,665
株主資本以外の項目の第2四半期累計期間中の変動額(純額)										
第2四半期累計期間中の変動額合計						400,000	△247,570	152,429	△3,665	148,763
平成20年9月30日残高	1,495,000	942,000	783	942,783	117,000	5,950,000	581,463	6,648,463	△12,813	9,073,433

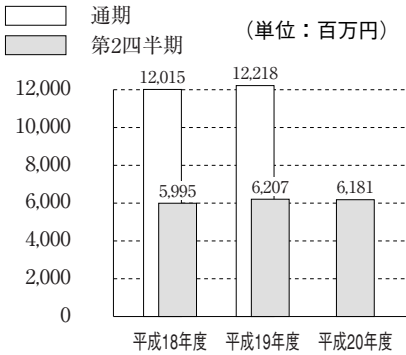
(単位：千円)

	評価・換算差額等		純資産合計
	その他有価証券評価差額金	評価・換算差額等合計	
平成20年3月31日残高	11,137	11,137	8,935,806
第2四半期累計期間中の変動額			
別途積立金の積立			
剰余金の配当			△115,013
四半期純利益			267,442
自己株式の取得			△3,665
株主資本以外の項目の第2四半期累計期間中の変動額(純額)	3,534	3,534	3,534
第2四半期累計期間中の変動額合計	3,534	3,534	152,297
平成20年9月30日残高	14,671	14,671	9,088,104

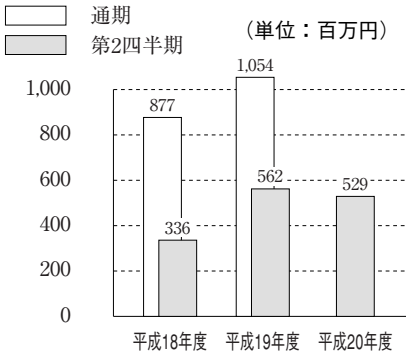
財務ハイライト

〈連結〉

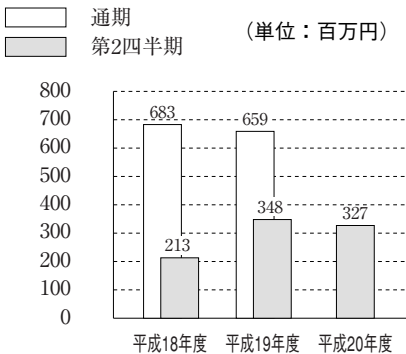
売上高



経常利益

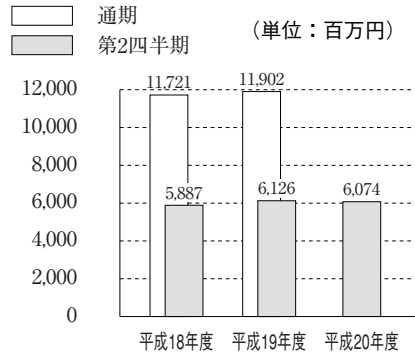


純利益

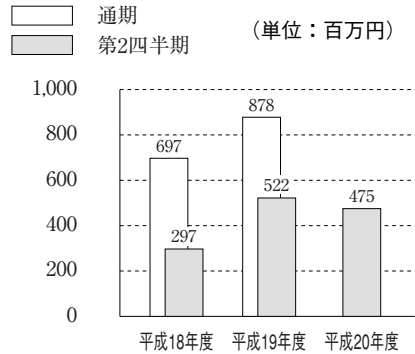


〈個別〉

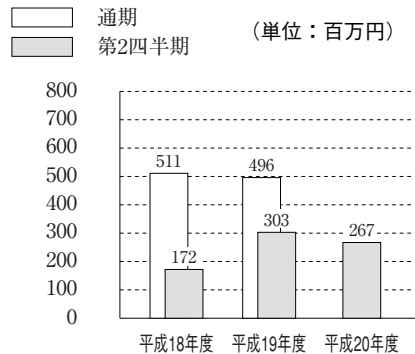
売上高



経常利益



純利益



役 員

(平成20年 9 月30日現在)

取締役社長	樋口洋一
専務取締役	村上幸一
常務取締役	安部正則
取締役	山口康展
取締役	砂岡睦夫
取締役	砂坂静則
取締役	森永剛司
常勤監査役	安達力郎
常勤監査役	原 豪 範
* 監査役	坪田昌幸
* 監査役	島田育男

(注) *印の監査役は会社法第2条第16号に定める社外監査役であります。

株 主 メ モ

事業年度	毎年4月1日から翌年3月31日まで
定時株主総会	毎年6月中
基準日	定時株主総会 毎年3月31日 期末配当金 毎年3月31日 中間配当金 毎年9月30日
株主名簿管理人	大阪市中央区北浜四丁目5番33号 住友信託銀行株式会社
同事務取扱場所	大阪市中央区北浜四丁目5番33号 住友信託銀行株式会社 証券代行部
(郵便物送付先)	〒183-8701 東京都府中市日鋼町1番10 住友信託銀行株式会社 証券代行部
(電話照会先)	(住所変更等用紙のご請求) ☎0120-175-417 (その他のご照会) ☎0120-176-417
(インターネットホームページURL)	http://www.sumitomotrust.co.jp/STA/retail/service/daiko/index.html
同 取 次 所	住友信託銀行株式会社 全国各支店
公 告 方 法	日本経済新聞に掲載します。
上場金融商品取引所	ジャスダック証券取引所

【株券電子化後の株式に関するお届出先およびご照会先について】

平成21年1月5日に株券電子化となります。その後のご住所変更等のお届出およびご照会は、株主様の口座のある証券会社宛にお願いいたします。

株券電子化前に「ほふり」(株式会社証券保管振替機構)を利用していない株主様には、株主名簿管理人である上記の住友信託銀行株式会社に口座(特別口座といえます。)を開設いたします。特別口座についてのご照会および住所変更等のお届出は、上記の電話照会先をお願いいたします。

【株券電子化前後の単元未満株式の買取請求のお取扱いについて】

〈買取請求〉特別口座の株主様につきましては、株券電子化の施行日(平成21年1月5日)から平成21年1月25日まで、受付を停止いたします。また、平成20年12月25日から30日までに請求をいただいた場合は、代金のお支払は平成21年1月26日以降となります。

本社・工場 〒536-0004 大阪市城東区今福西6丁目8番19号
電話 (06) 6939-1201(代表)

東京事務所 〒103-0027 東京都中央区日本橋3丁目4番15号
(八重洲通ビル9階)
電話 (03) 3201-9166(代表)