

新光製糖株式會社

証券コード：2113



第95期中間報告書

(平成21年4月1日～平成21年9月30日)



株主の皆様へ

株主の皆様には、ますますご清栄のこととお喜び申し上げます。

平素は格別のお引き立てとご厚情を賜り厚く御礼申し上げます。

ここに当社第95期中間連結会計期間（平成21年4月1日から平成21年9月30日まで）の事業の概況等につきましてご報告申し上げます。

事業の概況

当中間連結会計期間におけるわが国経済は、平成20年来の世界経済の急速な悪化を受け、企業収益の大幅な落ち込みや雇用不安から消費マインドの冷え込みが顕著となり、一部に回復の兆しは見られるものの、本格的な回復に向けた動きは鈍く、依然として厳しい環境で推移しました。精製糖業界におきましても、個人消費の減少の影響を受けており、国内砂糖市況の先行きは不透明な状況にあります。

当中間連結会計期間の海外粗糖市況は、ニューヨーク砂糖取引所現物相場1ポンド当たり、期初13.68セントで始まりましたが、主要生産国であるブラジル・インドの減産に伴う需給逼迫感の台頭並びに投機資金の流入等を背景に急速に値を上げ、24.85セントで当中間連結会計期間を終了しました。国内砂糖市況は、期初164円（大阪上白糖現物相場1キログラム当たり）で始まり、平成21年8月12日に170円に値を上げた後、同レベルを維持して当中間連結会計期間を終了しました。

当社グループの主な部門別の概要は、次の通りであります。

精製糖・液糖部門は、個人消費の減退による影響が懸念される中、積極的な販売活動により、販売数量は前年同期比

微増となり、売上高は5,604百万円（前年同期比2.7%増）となりました。

氷砂糖部門では、主産地である和歌山県産の青梅の価格が昨年比軟調に推移したことより、氷砂糖の主要用途であります梅酒・梅シロップ用の需要が増加し、販売数量は前年同期比増、売上高は661百万円（前年同期比11.1%増）となりました。

その他の売上高は127百万円となりました。

以上の結果、当中間連結会計期間の当社グループの売上高は6,393百万円（前年同期比3.4%増）となりました。

利益面では、原料粗糖を適切な価格で調達できたこと及び採算を重視した販売を行ったこと等より、営業利益は前年同期比24.6%増加し、537百万円となりました。経常利益は、前年同期比23.0%増の651百万円となり、中間純利益は前年同期比24.4%増の407百万円となりました。

今後の見通し及び対処すべき課題

国内景気は一部回復の兆しは見られるものの、本格的な回復に向けた動きは鈍く、先行き不透明な状況にあります。精製糖業界におきましては、国内景気の悪化に伴う個人消費の減少の影響を受けており、国内砂糖市況の先行きは不透明な状況が続くと思われまます。海外粗糖相場につきましては、主要生産国であるブラジル及びインド等の動向や投機資金の動きにより大きく変動する可能性があります。

精製糖業界におきましては、国内景気の悪化による砂糖需要の減少が懸念される中、競合する加糖調製品の輸入は依然として続いており、限られた需要の中での厳しい販売競争が見込まれます。WTO及び豪州とのEPAにおける農業交渉につきましては、いまだ合意には至ってはいませんが、農水産物輸入の低関税化は世界経済の趨勢であり、今後の進展を注視しております。

このような厳しい状況の下、当社グループにおきましては、「明るく豊かな食文化を提案する」という企業理念の

と、高い品質の安全で信頼のおける製品をお届けすることを通してお客様に満足と安心を得ていただくと共に、経営の効率性と業績の向上を図ることで、社会に貢献し、株主、取引先、従業員等ステークホルダーの皆様のご期待にお応えする所存でございます。また、これまで実施してきたコスト削減や経営効率化の更なる推進とともに、総合的な販売力の一層の強化に取り組み、売上高、営業利益、経常利益、当期純利益及び総資産利益率（ROA）を重要な経営指標として、企業価値の増大に全力を傾注する所存でございます。

株主の皆様におかれましては、今後とも格別のご支援を賜りますようお願い申し上げます。

平成21年12月

取締役社長 樋口洋一



経営理念

- 公正で透明性の高い経営を通じて、従業員の豊かさ、お客様の満足、株主の利益を追求する。
- 人間尊重を基本として、信用を重んじ、高品質で安全な製品を提供する。
- 地域社会に貢献し、信頼される企業を目指す。

中間連結財務諸表

中間連結貸借対照表

(単位：千円)

科 目	当中間期 (平成21年9月30日現在)	前 期 (平成21年3月31日現在)	科 目	当中間期 (平成21年9月30日現在)	前 期 (平成21年3月31日現在)
資 産 の 部			負 債 の 部		
流動資産	6,327,010	5,881,999	流動負債	919,674	937,645
現金及び預金	271,567	304,734	買掛金	203,208	298,090
売掛金	317,880	477,030	未払法人税等	262,956	106,237
有価証券	556,044	655,968	未払金	219,364	348,286
商品及び製品	496,876	578,418	役員賞与引当金	10,600	12,850
仕掛品	100,175	193,938	その他	223,544	172,180
原材料及び貯蔵品	709,783	498,410	固定負債	300,162	296,135
繰延税金資産	61,293	56,666	退職給付引当金	243,650	252,837
預け金	3,800,000	3,100,000	役員退職慰労引当金	50,354	42,798
その他	14,389	17,832	その他	6,158	500
貸倒引当金	△1,000	△1,000	負債合計	1,219,836	1,233,780
固定資産	6,503,974	6,657,528	純 資 産 の 部		
有形固定資産	3,531,028	3,671,132	株主資本	11,410,306	11,094,441
建物及び構築物	725,598	748,989	資本金	1,495,000	1,495,000
機械装置及び運搬具	1,600,067	1,718,685	資本剰余金	942,783	942,783
土地	1,151,226	1,151,226	利益剰余金	8,987,847	8,671,939
その他	54,136	52,230	自己株式	△15,323	△15,280
無形固定資産	146,030	150,069	評価・換算差額等	7,337	6,027
ソフトウェア	146,030	29,319	その他有価証券評価差額金	7,337	6,027
ソフトウェア仮勘定	—	120,750	少数株主持分	193,504	205,278
投資その他の資産	2,826,915	2,836,326	純資産合計	11,611,149	11,305,747
投資有価証券	2,646,482	2,655,262	負債純資産合計	12,830,985	12,539,528
繰延税金資産	136,377	138,467			
その他	54,213	52,754			
貸倒引当金	△10,157	△10,157			
資産合計	12,830,985	12,539,528			

(注) 記載金額は、表示単位未満を切り捨てて表示しております。

中間連結損益計算書

(単位：千円)

科 目	当中間期 (自平成21年4月1日 至平成21年9月30日)	前中間期 (自平成20年4月1日 至平成20年9月30日)
売上高	6,393,631	6,181,879
売上原価	4,997,162	4,923,457
売上総利益	1,396,469	1,258,422
販売費及び一般管理費	859,331	827,201
営業利益	537,138	431,221
営業外収益	118,044	99,005
受取利息	17,465	18,182
受取配当金	8,151	3,827
子会社清算益	—	7,756
持分法投資利益	88,953	64,657
その他	3,472	4,580
営業外費用	3,641	677
固定資産処分損	884	491
リース解約損	2,481	—
その他	276	185
経常利益	651,541	529,549
税金等調整前中間純利益	651,541	529,549
法人税、住民税及び事業税	257,258	197,479
法人税等調整額	△3,447	7,952
少数株主損失	△10,063	△3,633
中間純利益	407,793	327,751

(注) 記載金額は、表示単位未満を切り捨てて表示しております。

中間連結キャッシュ・フロー計算書

(単位：千円)

科 目	当中間期 (自平成21年4月1日 至平成21年9月30日)	前中間期 (自平成20年4月1日 至平成20年9月30日)
営業活動によるキャッシュ・フロー	737,073	220,985
投資活動によるキャッシュ・フロー	△675,926	△237,573
財務活動によるキャッシュ・フロー	△94,268	△120,389
現金及び現金同等物の増減額(△は減少)	△33,121	△136,977
現金及び現金同等物の期首残高	350,722	421,079
現金及び現金同等物の中間期末残高	317,601	284,102

(注) 記載金額は、表示単位未満を切り捨てて表示しております。

中間連結株主資本等変動計算書

当中間連結会計期間 (自平成21年4月1日 至平成21年9月30日)

(単位：千円)

	株主資本				評価・換算差額等		少数株主持分	純資産 合計	
	資本金	資本剰余金	利益剰余金	自己株式	株主資本 合計	その他有価証券 評価差額金			評価・換算 差額等合計
平成21年3月31日残高	1,495,000	942,783	8,671,939	△15,280	11,094,441	6,027	6,027	205,278	11,305,747
中間連結会計期間中の変動額									
剰余金の配当			△91,885		△91,885				△91,885
中間純利益			407,793		407,793				407,793
自己株式の取得				△42	△42				△42
株主資本以外の項目の中間連結 会計期間中の変動額(純額)						1,309	1,309	△11,773	△10,463
中間連結会計期間中の変動額合計			315,908	△42	315,865	1,309	1,309	△11,773	305,401
平成21年9月30日残高	1,495,000	942,783	8,987,847	△15,323	11,410,306	7,337	7,337	193,504	11,611,149

(注) 記載金額は、表示単位未満を切り捨てて表示しております。

中間財務諸表

中間貸借対照表

(単位：千円)

科 目	当中間期 (平成21年9月30日現在)	前 期 (平成21年3月31日現在)	科 目	当中間期 (平成21年9月30日現在)	前 期 (平成21年3月31日現在)
資 産 の 部			負 債 の 部		
流動資産	6,013,661	5,518,187	流動負債	900,087	878,553
現金及び預金	181,602	208,293	買掛金	215,362	300,241
売掛金	299,394	414,252	未払法人税等	262,698	105,979
有価証券	399,986	499,947	未払金	223,795	329,402
商品及び製品	499,614	584,496	役員賞与引当金	10,000	11,650
仕掛品	100,175	193,938	その他	188,231	131,280
原材料及び貯蔵品	709,783	498,410	固定負債	258,660	258,593
繰延税金資産	61,293	56,666	退職給付引当金	220,192	231,059
預け金	3,750,000	3,050,000	役員退職慰労引当金	32,810	27,534
その他	12,812	13,181	その他	5,658	—
貸倒引当金	△1,000	△1,000	負債合計	1,158,748	1,137,146
固定資産	4,617,873	4,854,204	純 資 産 の 部		
有形固定資産	3,481,687	3,617,895	株主資本	9,465,449	9,229,217
建物	593,550	611,319	資本金	1,495,000	1,495,000
構築物	116,060	121,324	資本剰余金	942,783	942,783
機械及び装置	1,565,361	1,683,376	資本準備金	942,000	942,000
車両運搬具	10,755	8,130	その他資本剰余金	783	783
工具器具及び備品	52,629	50,414	利益剰余金	7,042,990	6,806,714
土地	1,143,329	1,143,329	利益準備金	117,000	117,000
無形固定資産	146,030	150,069	その他利益剰余金	6,925,990	6,689,714
ソフトウェア	146,030	29,319	別途積立金	6,300,000	5,950,000
ソフトウェア仮勘定	—	120,750	繰越利益剰余金	625,990	739,714
投資その他の資産	990,156	1,086,239	自己株式	△15,323	△15,280
投資有価証券	579,260	676,962	評価・換算差額等	7,337	6,027
関係会社株式	240,077	240,077	その他有価証券評価差額金	7,337	6,027
繰延税金資産	136,377	138,467	純資産合計	9,472,787	9,235,244
その他	36,991	33,282	負債純資産合計	10,631,535	10,372,391
貸倒引当金	△2,550	△2,550			
資産合計	10,631,535	10,372,391			

(注) 記載金額は、表示単位未満を切り捨てて表示しております。

中間損益計算書

(単位：千円)

科 目	当中間期	前中間期
	(自平成21年4月1日 至平成21年9月30日)	(自平成20年4月1日 至平成20年9月30日)
売上高	6,281,862	6,074,230
売上原価	4,909,461	4,856,262
売上総利益	1,372,400	1,217,967
販売費及び一般管理費	810,851	774,576
営業利益	561,549	443,391
営業外収益	23,805	33,073
受取利息	11,672	10,543
有価証券利息	4,810	6,836
受取配当金	5,356	5,315
子会社清算益	—	7,756
その他	1,965	2,622
営業外費用	3,641	652
固定資産処分損	884	467
リース解約損	2,481	—
その他	276	185
経常利益	581,713	475,813
税引前中間純利益	581,713	475,813
法人税、住民税及び事業税	257,000	196,959
法人税等調整額	△3,447	11,410
中間純利益	328,160	267,442

(注) 記載金額は、表示単位未満を切り捨てて表示しております。

中間株主資本等変動計算書

当中間会計期間 (自平成21年4月1日 至平成21年9月30日)

(単位：千円)

	株主資本								評価・換算差額等		純資産 合計		
	資本金	資本剰余金		利益 準備金	利益剰余金			自己株式	株主資本 合計	その他有価証券 評価差額金			
		資本準備金	その他 資本剰余金		資本剰余金 合計	その他利益剰余金	利益剰余金 合計						
平成21年3月31日残高	1,495,000	942,000	783	942,783	117,000	5,950,000	739,714	6,806,714	△15,280	9,229,217	6,027	6,027	9,235,244
中間会計期間中の変動額													
別途積立金の積立						350,000	△350,000	—		—			—
剰余金の配当							△91,885	△91,885		△91,885			△91,885
中間純利益							328,160	328,160		328,160			328,160
自己株式の取得									△42	△42			△42
株主資本以外の項目の中間 会計期間中の変動額 (純額)											1,309	1,309	1,309
中間会計期間中の変動額合計	—	—	—	—	—	350,000	△113,724	236,275	△42	236,232	1,309	1,309	237,542
平成21年9月30日残高	1,495,000	942,000	783	942,783	117,000	6,300,000	625,990	7,042,990	△15,323	9,465,449	7,337	7,337	9,472,787

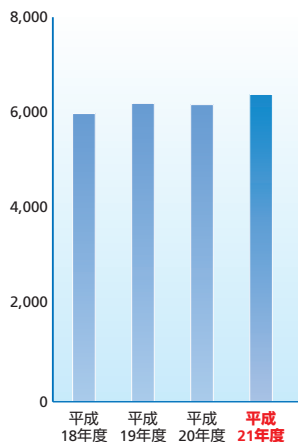
(注) 記載金額は、表示単位未満を切り捨てて表示しております。

中間決算ハイライト

連結

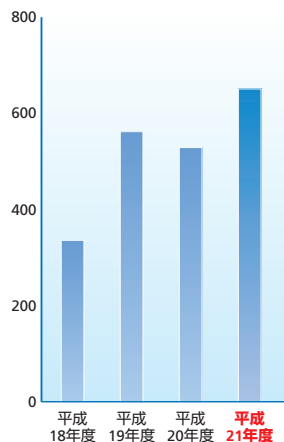
売上高

(百万円)



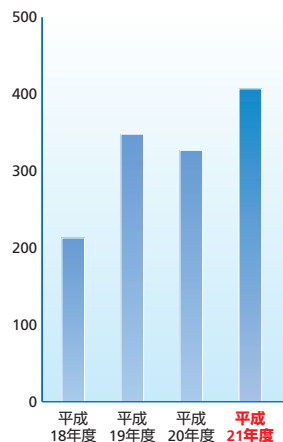
経常利益

(百万円)



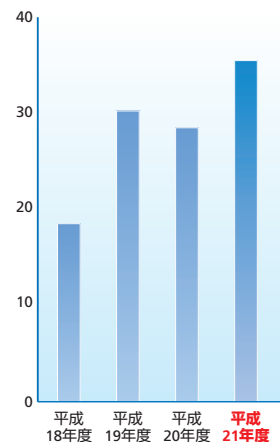
中間純利益

(百万円)



1株当たり中間純利益

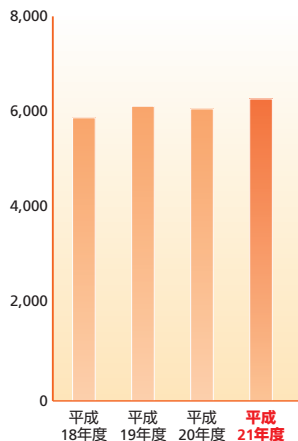
(円)



単体

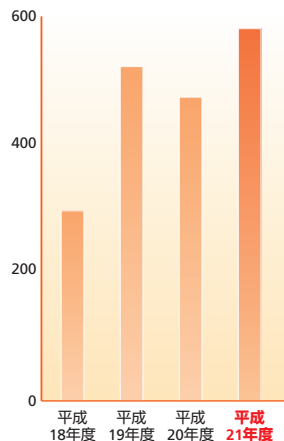
売上高

(百万円)



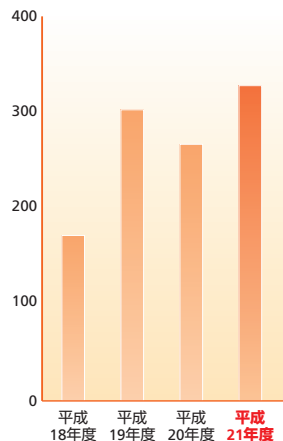
経常利益

(百万円)



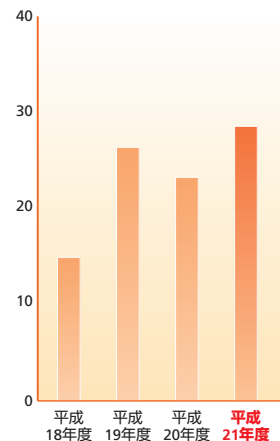
中間純利益

(百万円)



1株当たり中間純利益

(円)



株式の状況・会社概要

株式の状況 (平成21年9月30日現在)

発行可能株式総数	37,522,000株
発行済株式の総数	11,522,000株
株 主 数	1,353名

大株主 (平成21年9月30日現在)

氏名又は名称	持株数(千株)	持株比率(%)
住友商事株式会社	7,873	68.33
日新製糖株式会社	730	6.34
菅原運送株式会社	190	1.65
株式会社村上商店	130	1.13
菅原 茂雄	90	0.78
平野 周一	80	0.69
株式会社大宏	59	0.51
三立製菓株式会社	50	0.43
石塚 努	48	0.42
株式会社ハーベスト	41	0.36

会社概要 (平成21年9月30日現在)

商 号	新光製糖株式会社
英 文 商 号	Shinko Sugar Co., Ltd.
設 立	昭和19年6月10日
事 業 内 容	精製糖、氷砂糖、液糖の製造販売
資 本 金	1,495,000千円
従 業 員 数	連結：113名 単体：65名
ホームページアドレス	http://www.shinko-sugar.co.jp/

役員の状況 (平成21年9月30日現在)

代表取締役社長	樋 口 洋 一
専 務 取 締 役	村 上 幸 一
常 務 取 締 役	安 部 正 則
取 締 役	山 口 康 展
取 締 役	砂 岡 睦 夫
取 締 役	小 島 達 久
取 締 役	砂 坂 静 則
取 締 役	森 永 剛 司
監査役(常勤)	安 達 力 郎
監査役(常勤)	原 豪 範
監 査 役	坪 田 昌 幸
監 査 役	島 田 育 男



おいしいお砂糖レシピのご紹介



レアチーズケーキ

乳製品をたっぷり使ったレアチーズケーキは、骨粗しょう症の予防に役立つカルシウムをはじめ、皮膚や粘膜を健康に保つビタミンA、細胞の成長を促進させ、素肌をイキイキと保ってくれるビタミンB2など豊富に含まれます。ただ、脂肪分が多くエネルギーも高いため、生活習慣病が気になる人は、食べる量に注意しましょう。



調理ポイント

タルト生地を型にしっかり敷きつめるのがポイント。そのために、クラッカーは細かくつぶしておくのとよいでしょう。

材料

タルト生地	
グラハムクラッカーまたはビスケット	150g
無塩バター	80g
中身	
クリームチーズ	250g
プレーンヨーグルト	120g
生クリーム	1カップ
卵黄	2個分
砂糖	70g
レモン汁	1/2個分
板ゼラチン	10g
ホイップクリーム	
生クリーム	1カップ
砂糖	20g
バニラエッセンス	少々
飾り	
スライスアーモンド(軽く炒ったもの)	12枚
抹茶	少々
バター(型に塗る分)	適量

作り方


1. 無塩バターは室温にもどしておきます。タルト型にバターを薄く塗ります。ビニール袋にグラハムクラッカーを入れ、めん棒等で細かくつぶします。板ゼラチンは水につけてふやかしておきます。
2. タルト生地を作ります。細かくつぶしたクラッカーと無塩バターをボウルに入れ、手で混ぜ、タルト型に薄く敷き込んで冷やします。
3. 中身を作ります。1のふやかした板ゼラチンを湯せんにかけて溶かします。
4. ボウルにクリームチーズとヨーグルトを入れてなめらかなるまで練り、砂糖、卵黄を加えて混ぜ合わせ、七分通り泡立てた生クリームを加え、3のゼラチン、レモン汁を加えてさらに混ぜ、よく混ぜたら2の型に流し入れて冷蔵庫で約1時間冷やします。
5. 生クリームを泡立てて砂糖とバニラエッセンスを加えてホイップクリームを作り、冷やしておいた4を型からはずして上面にしぼります。抹茶をまぶしつけたアーモンドを飾ります。



梅



酒



▶ 材 料

青梅	1kg
氷砂糖	1kg
ホワイトリカー度数35度のもの	1.8リットル
保存容器	4リットルの ガラス保存ビン

▶ 作り方

1. 青梅を流水でよく洗い、水気をしっかりふき取り、竹串などでヘタを取る。
2. 容器に青梅、氷砂糖の順で入れた後、ホワイトリカー（35°）を入れてしっかりと蓋をする。
3. 冷暗所で保管し、氷砂糖が溶けるまで時々容器を軽くゆすつて混ぜる。
4. 約6ヶ月～1年ほどで出来上がり。実は取り出し、梅酒は冷暗所で保存する。1年から2年熟成させるとコクが増す。



おいしい召し上がり方

1. 氷を入れてオンザロックで。
2. 冷水や炭酸水でお好みの分量に割ってお飲みください。
3. 冬はお湯割りでどうぞ。



株主メモ

事業年度	毎年4月1日から翌年3月31日まで
定時株主総会	毎年6月中
基準日	定時株主総会 毎年3月31日 期末配当金 毎年3月31日 中間配当金 毎年9月30日

【株式に関する住所変更等のお届出及びご照会について】

証券会社に口座を開設されている株主様は、住所変更等のお届出及びご照会は、口座のある証券会社宛にお願いいたします。証券会社に口座を開設されていない株主様は、下記の電話照会先にご連絡ください。

株主名簿管理人及び 特別口座の口座管理機関	大阪市中央区北浜四丁目5番33号 住友信託銀行株式会社
株主名簿管理人 事務取扱場所 (郵便物送付先)	大阪市中央区北浜四丁目5番33号 住友信託銀行株式会社 証券代行部 〒183-8701 東京都府中市日鋼町1番10 住友信託銀行株式会社 証券代行部
(電話照会先)	☎0120-176-417
(インターネットホームページURL)	http://www.sumitomotrust.co.jp/STA/retail/service/daiko/index.html

【特別口座について】

株券電子化前に「ほふり」(株式会社証券保管振替機構)を利用されていなかった株主様には、株主名簿管理人である左記の住友信託銀行株式会社に口座(特別口座といいます。)を開設いたしました。特別口座についてのご照会及び住所変更等のお届出は、左記の電話照会先をお願いいたします。

公告方法	日本経済新聞に掲載します。
上場金融商品取引所	ジャスダック証券取引所

ホームページのご案内



<http://www.shinko-sugar.co.jp/>

新光製糖株式会社

〒536-0004
大阪市城東区今福西6丁目8番19号
TEL 06-6939-1201



この報告書は、環境に配慮し、再生紙と大豆油インキを使用しております。